



DER NEUE 208


Preise | Ausstattungen | Technische Daten

Gültig ab 22. April 2024

IHREN NEUEN 208 AUSWÄHLEN ...

					ACTIVE	ALLURE	GT
BENZINVERSIONEN	Schadstoffnorm	Kraftstoffverbrauch kombiniert in l/100 km (WLTP) ⁶⁾	CO ₂ -Emissionen kombiniert in g/km (WLTP) ⁶⁾	CO ₂ -Klasse			
PureTech 75 ¹⁾ (55 kW)	Euro 6e	5,4	120	D	21.975 €	–	–
PureTech 100 ²⁾ (74 kW)	Euro 6e	5,4	121	D	23.225 €	25.025 €	27.125 €
PureTech 100 EAT8 ³⁾ (74 kW)	Euro 6e	5,5	125	D	25.175 €	26.975 €	–

HYBRIDVERSIONEN	Schadstoffnorm	Kraftstoffverbrauch kombiniert in l/100 km (WLTP) ⁶⁾	CO ₂ -Emissionen kombiniert in g/km (WLTP) ⁶⁾	CO ₂ -Klasse			
HYBRID 100 e-DSC6 ⁴⁾ (74 kW)	Euro 6e	4,7	105	C	25.975 €	27.775 €	29.875 €
HYBRID 136 e-DSC6 ⁴⁾ (100 kW)	Euro 6e	4,7	106	C	–	–	31.375 €

ELEKTROVERSIONEN			CO ₂ -Klasse			
	Energieverbrauch kombiniert in kWh/100 km (WLTP) ⁶⁾	CO ₂ -Emissionen in g/km (WLTP) ⁶⁾				
Elektromotor 136 ⁵⁾ (100 kW)	16,1	0	A	35.975 €	37.775 €	39.875 €
Elektromotor 156 ⁵⁾ (115 kW)	14,5	0	A	–	–	40.875 €

1) 5-Gang-Schaltgetriebe.

2) 6-Gang-Schaltgetriebe.

3) 8-Stufen-Automatikgetriebe.

4) 6-Gang-Doppelkupplungsgetriebe.

5) Automatik-Elektroantrieb mit fester Getriebeübersetzung.

6) Die Werte eines Fahrzeugs hängen nicht nur von der effizienten Ausnutzung des Kraftstoffs durch das Fahrzeug ab, sondern werden auch vom Fahrverhalten und anderen nichttechnischen Faktoren beeinflusst.

... MIT DEN WICHTIGSTEN SERIENAUSSTATTUNGEN

ACTIVE

- +ABS, ESP, 6 Airbags
- +Active Safety Brake
- +Audioanlage RCC
- +Außenspiegel beheizbar und manuell anklappbar
- +Außenspiegelkappen in Perla Nera Schwarz
- +Berganfahrhilfe
- +Digitaler Radioempfang DAB+
- +Eco-LED-Scheinwerfer
- +Einparkhilfe hinten, akustisch und visuell
- +Fahrersitz höhenverstellbar
- +Fensterheber vorn und hinten elektrisch, mit Einklemmschutz
- +Frontkollisionswarner
- +Geschwindigkeitsregelanlage mit Geschwindigkeitsbegrenzer
- +Klimaanlage
- +Kühlergrill in glänzendem Schwarz
- +LED-Tagfahrlicht in 3-Krallen-Design
- +Lichtsensoren
- +Mirror Screen kabellos
- +Müdigkeitswarner
- +Multifunktionaler Touchscreen mit 10"-Farbbildschirm und einem USB-Anschluss (Typ C) für Datenübertragung und Ladung

- +Multifunktions-Lederlenkrad
- +Nebelscheinwerfer
- +PEUGEOT Connect Box
- +Spurhalteassistent mit Lenkeingriff
- +Verkehrsschilderkennung
- +Zentralverriegelung mit Funkfernbedienung
- +Zweifarbige Radzierblenden „MONTI“ 16"

Zusätzlich bzw. abweichend bei E-208:

- +Akustischer Fußgängerwarner
- +CCS-Ladeanschluss
- +Feststellbremse elektrisch
- +Klimaautomatik inkl. Aktivkohlefilter
- +Mittelarmlehne vorn
- +Mode-3-Ladekabel
- +7,4-kW-On-Board-Charge
- +Regensensor
- +Zwei USB-Anschlüsse hinten (1 x Typ C und 1 x Typ A) für Ladung
- +Wärmepumpe zur Senkung des Energieverbrauchs und Erhöhung der Reichweiten im realen Alltagsbetrieb

ALLURE

(zusätzlich zu Active)

- +Außenspiegel beheizbar und elektrisch anklappbar
- +Dachantenne im Haihaiflossen-Design
- +Digitales Kombiinstrument mit hochauflösendem 10"-Bildschirm
- +Einparkhilfe vorn und hinten, akustisch und visuell
- +Feststellbremse elektrisch
- +Innenspiegel automatisch abblendend
- +Klimaautomatik
- +Kühlergrill mit Applikationen in Wagenfarbe
- +Zweifarbige Leichtmetallfelgen „NOMA“ 16"

- +Mittelarmlehne vorn
- +PEUGEOT i-Connect mit multifunktionalem 10"-HD-Touchscreen mit 10"-Farbbildschirm und 4 USB-Anschlüssen (3 x Typ C und 1 x Typ A) für Datenübertragung (nur ein Anschluss vorn) und Ladung
- +Regensensor
- +Seitenscheiben in Reihe 2 und Heckscheibe stärker getönt

Zusätzlich bzw. abweichend bei E-208:

- +Schlüsselloses Startsystem

GT

(zusätzlich zu Allure)

- +Blende zwischen den Heckleuchten in glänzendem Schwarz
- +Dachhimmel in Schwarz
- +Digitales 3D-Kombiinstrument mit hochauflösendem 10"-Bildschirm
- +Full-LED-Scheinwerfer mit Fernlichtassistent und Leuchtweitenregulierung automatisch
- +Induktive Ladestation für Smartphones
- +LED-Ambientebeleuchtung in acht Farben

- +Multifunktions-Lederlenkrad mit GT-Logo
- +Radlaufzierblenden in Schwarz
- +Rahmenloser Innenspiegel
- +Rückfahrkamera mit 180°-Umgebungsansicht
- +Schlüsselloses Zugangs- und Startsystem
- +Voll-LED-Heckleuchten
- +Zweifarbige Leichtmetallfelgen „YANAKA“ 17"

IHREN NEUEN 208 MIT ATTRAKTIVEN PAKETEN AUSSTATTEN

		ACTIVE	ALLURE	GT
Drive-Assist-Paket		ZVK7		
	Adaptive Geschwindigkeitsregelanlage ab einer Geschwindigkeit von 30 km/h Spurhalteassistent Active Safety Brake Plus	–	550 € ¹⁾	550 € ¹⁾
Drive-Assist-Paket Plus		ZVKU		
	Adaptive Geschwindigkeitsregelanlage mit STOP & START-Funktion Spurpositionierungsassistent Active Safety Brake Plus	–	800 € ²⁾	800 € ²⁾
Sicht-Paket		WYAL		
	Rückfahrkamera mit 360°-Umgebungsansicht Toterwinkelassistent	–	600 €	300 €
Alcantara/Kunstleder-Paket		WNFX		
	Alcantara/Kunstleder „Iconium“ in Schwarz mit Ziernähten in Grün Sitzheizung vorn, einstellbar in drei Stufen Fahrsitz elektrisch verstellbar, mit Massagefunktion Lendenwirbelstütze elektrisch auf der Fahrerseite	–	–	1.300 €

1) Nur i. V. m. PureTech 100.

2) Nicht i. V. m. PureTech 100.

UMFANGREICHE SERIENAUSSTATTUNGEN UND EINZELOPTIONEN

	ACTIVE	ALLURE	GT
SICHERHEIT			
Aktive Sicherheit			
ABS (Antiblockiersystem)	S	S	S
Blinkleuchten mit Spurwechsel-Tippfunktion	S	S	S
EBV (Elektronischer Bremskraftverteiler)	S	S	S
ESP (Elektronisches Stabilitätsprogramm) mit ASR (Antriebsschlupfregelung)	S	S	S
Innenspiegel automatisch abblendend	—	S	S
Notbremsassistent mit Einschaltautomatik der Warnblinkleuchten	S	S	S
Reifendruckkontrollsystem	S	S	S
Scheibenbremsen vorn innenbelüftet	S	S	S
Scheibenbremsen hinten	—	S	S
Passive Sicherheit			
6 Airbags:			
Fahrer- und Beifahrerairbag, Beifahrerairbag deaktivierbar	S	S	S
Seitenairbags vorn	S	S	S
Vorhangairbags vorn und hinten	S	S	S
Vordersitze:			
Dreipunkt-Sicherheitsgurte, mit Gurtblockierern	S	S	S
Gurtstraffer pyrotechnisch	S	S	S
Warnleuchte und Warnsignal bei nicht angelegtem Sicherheitsgurt bzw. Lösen des Sicherheitsgurtes für Fahrer und Beifahrer	S	S	S
Rücksitze:			
Dreipunkt-Sicherheitsgurte	S	S	S
Gurtkraftbegrenzer auf den seitlichen Plätzen	S	S	S
Isofix-Kindersitzhalterungen auf den äußeren Sitzen	S	S	S
Warnleuchte und Warnsignal bei Lösen des Sicherheitsgurtes	S	S	S
Kindersicherung	S	S	S
Türverriegelung automatisch beim Anfahren	S	S	S
KOMFORT & TECHNIK			
Komfort			
Ablagefach mit Smartphone-Halterung	S	S	S
Ablagefach mit Smartphone-Halterung und induktiver Ladestation (15 W) ¹⁾	—	150 €	S
Außenspiegel manuell anklappbar	S	—	—
Außenspiegel elektrisch anklappbar	—	S	S
Außenspiegel elektrisch verstell- und beheizbar, mit integrierten LED-Blinkern	S	S	S
Bordcomputer	S	S	S
Analoges Kombiinstrument mit Punktmatrix in Farbe	S	—	—
Digitales Kombiinstrument mit hochauflösendem 10"-Bildschirm, einstell- und individualisierbar	—	S	—
Digitales 3D-Kombiinstrument mit hochauflösendem 10"-Bildschirm, einstell- und individualisierbar	—	—	S
Fahrmodischalter „Eco“, „Normal“ und „Sport“	—	S ²⁾	S
Fensterheber vorn elektrisch, mit Komfortschaltung und Einklemmschutz	S	S	S
Fensterheber hinten elektrisch, mit Komfortschaltung und Einklemmschutz	S	S	S
Frontscheibe geräuschkämmend mit UV-Filter	S ³⁾	S	S
Getränkehalter in der Mittelkonsole	S	S	S
Heckscheibe beheizbar	S	S	S
Kartentaschen an den Vordersitzlehnen	S	S	S

1) Die induktive Ladestation arbeitet mit dem Schnittstellenstandard „Qi“. Die Liste der kompatiblen Smartphones erhalten Sie von Ihrem PEUGEOT Vertragspartner.

2) Fahrmodischalter „Sport“ nur i. V. m. 48-V-Hybrid oder Elektromotor 136/156.

3) Bei PureTech 75 ohne Akustikverglasung.

Alle Preise sind unverbindliche Preisempfehlungen inkl. 19 % MwSt.

— = nicht verfügbar, S = serienmäßig.

	ACTIVE	ALLURE	GT
Keyless-System Plus (schlüsselloses Zugangs- und Startsystem)	–	550 €	s
Kleines Lenkrad unten und oben abgeflacht, höhen- und tiefenverstellbar	s	s	s
Klimaanlage manuell, FCKW-frei	–/s ¹⁾	–	–
Klimaautomatik inkl. Aktivkohlefilter	–/s ²⁾	s	s
Make-up-Spiegel für Fahrer und Beifahrer beleuchtet	–	–	s
Mittelarmlehne vorn, mit Staufach	–/s ²⁾	s	s
Panorama-Glasdach mit manueller Jalousie	–	–	650 €
Pollenfilter	s	s	s
Schlüsselloses Startsystem	–	–/s ²⁾	s
Zentralverriegelung mit Funkfernbedienung, von innen aktivierbar	s	s	s
Fahrerassistenzsysteme			
Active Safety Brake	s	s	s
Active Safety Brake Plus (bei Nacht und Radfahrern)	–	Drive-Assist-Paket bzw. Drive-Assist-Paket Plus	Drive-Assist-Paket bzw. Drive-Assist-Paket Plus
Automatischer Geschwindigkeitsregler ACC inkl. Active Safety Brake Plus ³⁾	–	Drive-Assist-Paket	Drive-Assist-Paket
Automatischer Geschwindigkeitsregler ACC mit STOP & GO-Funktion inkl. Spurpositionierungsassistent und Active Safety Brake Plus ⁴⁾	–	Drive-Assist-Paket Plus	Drive-Assist-Paket Plus
Berganfahrhilfe	s	s	s
Einparkhilfe hinten, akustisch und visuell	s	s	s
Einparkhilfe vorn, akustisch und visuell	–	s	s
Frontkollisionswarner	s	s	s
Geschwindigkeitsregelanlage mit Geschwindigkeitsbegrenzer	s	s	s
Müdigkeitswarner	s	s	s
Rückfahrkamera mit 180°-Umgebungsansicht	–	300 €	s
Rückfahrkamera mit 360°-Umgebungsansicht	–	Sicht-Paket	Sicht-Paket
Spurhalteassistent, mit Lenkeingriff	s	s	s
Toterwinkelassistent	–	Sicht-Paket	Sicht-Paket
Verkehrsschilderkennung mit Darstellung der Geschwindigkeitsempfehlung im Kombiinstrument (Erkennung von Stoppschild, Einbahnstraßenschild und Beginn und Ende Überholverbot)	s	s	s
Technik			
Anhängerkupplung mit abnehmbarem Kugelkopf, ohne Werkzeug (nicht i. V. m. Elektromotor 136/156)	800 €	800 €	800 €
Automatisches STOP & START-System (nur i. V. m. PureTech 75/100/100 EAT8)	s	s	s
Feststellbremse manuell	s	–	–
Feststellbremse elektrisch	–/s ²⁾	s	s
Partikelfilter (nicht i. V. m. Elektromotor 136/156)	s	s	s
Schaltpunktanzeige (i. V. m. Schaltgetriebe)	s	s	s
Schaltwippen am Lenkrad (i. V. m. EAT8 und e-DSC6)	s	s	s
Servolenkung elektrisch	s	s	s
Steckdose 12 Volt	s	s	s

1) Nicht i. V. m. Elektromotor 136.

2) Serie i. V. m. Elektromotor 136.

3) I. V. m. PureTech 100.

4) Nicht i. V. m. PureTech 100.

	ACTIVE	ALLURE	GT
Technik Elektroversion (i. V. m. Elektromotor 136/156)			
Akustischer Fußgängerwarner	S	S	S
Mode-3-Ladekabel (Typ 2, bis 7,4 kW), 6 Meter Länge	S	S	S
Combo-Anschluss (Combined Charging System CCS) am Fahrzeug	S	S	S
On-Board-Charger 7,4 kW – einphasig	S	S	S
On-Board-Charger 11 kW – dreiphasig	1.190 €	1.190 €	1.190 €
Wärmepumpe zur Senkung des Energieverbrauchs und Erhöhung der Reichweiten im realen Alltagsbetrieb	S	S	S
Licht und Sicht			
Deckenleuchte vorn, 2 Leselampen vorn	S	S	S
Fernlichtassistent	–	–	S
Follow-me-home-Funktion automatisch	S	S	S
Eco-LED-Scheinwerfer	S	S	–
Full-LED-Scheinwerfer mit Leuchtweitenregulierung automatisch	–	–	S
LED-Blinklicht vorn	–	–	S
LED-Ambientebeleuchtung am Armaturenbrett und an der Türverkleidung, einstellbar in 8 Farben	–	–	S
LED-Beleuchtung in Weiß an der Mittelkonsole und im Fußraum vorn	–	–	S
LED-Deckenleuchte vorn, 2 LED-Leselampen vorn und hinten	–	–	S
LED-Heckleuchten	S	S	–
Voll-LED-Heckleuchten	–	–	S
Lichtsensor	S	S	S
Regensensor	–/S ¹⁾	S	S
LED-Tagfahrlicht im 3-Krallen-Design	S	S	S
Sitze			
Beifahrersitz höhenverstellbar	–	–	S
Fahrersitz höhenverstellbar	S	S	S
3 Kopfstützen hinten	S	S	S
Rücksitzlehne 40/60 geteilt umklappbar	S	S	S
Sitzheizung vorn, einstellbar in 3 Stufen	350 €	350 €	Alcantara/ Kunstleder-Paket
DESIGN			
Außendesign			
Auspuff mit verchromten Endrohren ²⁾	–	S / – ³⁾	S / – ³⁾
Außenspiegelkappen in Perla Nera Schwarz	S	S	S
Blende zwischen den Heckleuchten in Schwarz	S	S	S
Dachantenne	S	–	–
Dachantenne im Haifischflossen-Design	–	S	S
„E“-Logo auf der C-Säule und „E-208“-Logo auf der Kofferraumklappe (i. V. m. Elektromotor 136/156)	–	–	S
GT-Logo auf der Kofferraumklappe	–	–	S
Heckschürze in glänzendem Schwarz	–	S	S
Heckspoiler in glänzendem Schwarz	S	S	S
Kühlergrill mit Applikationen in glänzendem Schwarz	S	–	–
Kühlergrill mit Applikationen in Wagenfarbe	–	S	S
Radkästen in glänzendem Schwarz	–	–	S
Seitenscheiben in Reihe 2 und Heckscheibe stärker getönt	–	S	S
Türgriffe außen in Wagenfarbe	S	S	S
Zierleiste unterhalb der Seitenfenster in glänzendem Schwarz	–	–	S

1) Serie i. V. m. Elektromotor 136.

2) I. V. m. HYBRID 136 e-DSC6 sind zwei Endrohre enthalten, i. V. m. PureTech 100, PureTech 100 EAT8 und HYBRID 100 e-DSC6 ist ab Allure jeweils ein Endrohr enthalten.

3) Nicht i. V. m. Elektromotor 136/156.

	ACTIVE	ALLURE	GT
Black-Diamond-Dach (Dach in Schwarz) ¹⁾	–	–	300 €
Lackierung Agueda Gelb (metallic)	s	s	s
Sonderlackierung Schneeweiß	250 €	250 €	250 €
Sonderlackierung Artense Silber (metallic), Selenium Grau (metallic), Perla Nera Schwarz (metallic)	600 €	600 €	600 €
Sonderlackierung Elixir Rot oder Vertigo Blau	750 €	750 €	750 €
Räder und Reifen			
Zweifarbige Radzierblenden „MONTI“ 16"	s	–	–
Zweifarbige Leichtmetallfelgen „NOMA“ 16"	–	s	–
Zweifarbige Leichtmetallfelgen „YANAKA“ 17"	–	–	s
Notradmulde (ohne Reifenpannenset) ²⁾	20 €	20 €	–
Reifenpannenset (Kompressor und Pannenspray) ³⁾	s	s	–
Innendesign			
Dachhimmel in Schwarz	–	–	s
Fußmatten vorn und hinten mit Ziernähten in Grün	–	–	s
Grüne Ziernähte am Armaturenbrett, Lenkrad und den Armlehnen der Vorder- und Hintertüren	–	–	s
Innenspiegel rahmenlos	–	–	s
Multifunktions-Lederlenkrad	s	s	–
Multifunktions-Lederlenkrad mit GT-Schriftzug	–	–	s
Pedalerie in Aluminium und Einstiegsleisten vorn aus Edelstahl mit Schriftzug „PEUGEOT“	–	–	s
Polster			
Polster: Stoff „Pneuma 3D“ in Schwarz mit Ziernähten in Orange	s	–	–
Polster: Stoff/Kunstleder „Lomsa“ in Schwarz mit Ziernähten in Rosa	–	s	–
Polster: Stoff/Kunstleder „Capy“ in Schwarz mit Ziernähten in Grün	–	–	s
<u>Alcantara/Kunstleder-Paket:</u> – Alcantara/Kunstleder in Schwarz mit Ziernähten in Grün – Sitzheizung vorn, einstellbar in 3 Stufen – Fahrersitz elektrisch verstellbar, mit Massagefunktion – Lendenwirbelstütze elektrisch auf der Fahrerseite	–	–	1.300 €
AUDIO & TELEMATIK			
<u>Audioanlage:</u> Mono-Tuner, 6 Lautsprecher, digitaler Radioempfang DAB+, MP3-fähig, Bluetooth®-Freisprecheinrichtung mit Audiostreaming über Bluetooth®, Bedienung am Lenkrad und über Touchscreen, ein USB-Anschluss (Typ C) vorn, zusätzlich i. V. m. Elektromotor 136: 2 USB-Anschlüsse hinten (davon einer vom Typ A und einer vom Typ C)	s	–	–
<u>Multifunktionaler Touchscreen mit 10"-SD-Farbbildschirm:</u> Kapazitiver Bildschirm 7 Klaviertasten „Toggle Switches“			
<u>PEUGEOT i-Connect:</u> <u>Infotainmentsystem:</u> Bis zu 8 Profile und 2 Smartphones gleichzeitig über Bluetooth®, Bi-Tuner, 6 Lautsprecher, digitaler Radioempfang DAB+, MP3-fähig, Bluetooth®-Freisprecheinrichtung mit Audiostreaming über Bluetooth®, 4 USB-Anschlüsse (davon zwei vorn vom Typ C und zwei hinten, davon einer vom Typ A und einer vom Typ C), Bedienung am Lenkrad und über Touchscreen	–	s	s
<u>Multifunktionaler Touchscreen mit 10"-HD-Farbbildschirm:</u> Kapazitiver Bildschirm Toggle Switches Mehrfensterfähig mit Widgets oder Shortcuts			

1) Nicht i. V. m. der Außenfarbe Perla Nera Schwarz.

2) Nicht i. V. m. Elektromotor 136/156. Das Notrad muss über Zubehör dazubestellt werden.

3) Nicht i. V. m. der Option „Notradmulde“.

	ACTIVE	ALLURE	GT
<u>PEUGEOT i-Connect Advanced:</u> <u>Infotainmentsystem:</u> Bis zu 8 Profile und 2 Smartphones gleichzeitig über Bluetooth®, Bi-Tuner, 6 Lautsprecher, digitaler Radioempfang DAB+, MP3-fähig, Bluetooth®-Freisprecheinrichtung mit Audiostreaming über Bluetooth®, 2 USB-Anschlüsse (Typ C) vorn, zusätzlich ab Allure: 2 USB-Anschlüsse hinten (davon einer vom Typ A und einer vom Typ C), Bedienung am Lenkrad und über Touchscreen			
<u>Multifunktionaler Touchscreen mit 10"-HD-Farbbildschirm:</u> Kapazitiver Bildschirm Toggle Switches Mehrfensterfähig mit Widgets oder Shortcuts	550 € ¹⁾ / 700 € ²⁾	700 €	700 €
<u>3D-Navigationssystem:</u> Echtzeitnavigation „by TomTom Services“ ³⁾ , Over-the-Air-Kartenupdates, Übertragung der Karte auf das digitale Kombiinstrument, natürliche Sprachsteuerung „OK PEUGEOT“ für Navigation, Telefon, Klimaanlage und Media			
<u>PEUGEOT Connect Box mit den kostenlosen Telematikdiensten PEUGEOT Connect SOS und PEUGEOT Connect Assistance⁴⁾:</u> GPS-Modul integrierte europäische SIM-Karte Lautsprecher und Mikrofon Notfallbatterie	S	S	S
<u>Mirror Screen⁵⁾</u> Kabellose Übertragung von multimedialen Inhalten und Apps eines kompatiblen Smartphones auf den Touchscreen des Fahrzeugs, über den die kompatiblen Funktionen und Apps direkt bedient werden können – Android Auto™ (für kompatible Smartphone-Modelle mit Android-Betriebssystem) – CarPlay™ (für kompatible iPhone-Modelle von Apple)	S	S	S
Digitaler Radioempfang DAB+	S	S	S

1) Ohne USB-Anschlüsse hinten. Nicht i. V. m. Elektromotor 136.

2) Preis i. V. m. Elektromotor 136.

3) 6-monatiges Abonnement mit vernetzten Serviceleistungen „Connect Plus“ enthalten (u. a. TomTom Traffic, Kraftstoffpreise, Parkhaus-suche, Wettervorhersage), vorbehaltlich der schriftlichen Zustimmung des Kunden. Die Liste der verfügbaren Länder finden Sie unter www.peugeot.de.

4) Umgehende Fahrzeuglokalisierung (durch längeres Drücken der SOS-Taste oder automatisch nach der Auslösung eines pyrotechnischen Elements), vorbehaltlich der Erklärung des Einverständnisses mit der Lokalisierung bei der Fahrzeugbestellung und nach Abschluss eines kostenlosen Vertrags.
Assistance-Dienst nur verfügbar während der Garantielaufzeit des Fahrzeuges.

5) Weitere Informationen finden Sie unter den folgenden Links: <https://www.apple.com/de/ios/carplay/> oder https://www.android.com/intl/de_de/auto/. Aus Sicherheitsgründen sind nicht alle Apps und Funktionen während der Fahrt verfügbar. Um die Verbindung mit dem Touchscreen herzustellen, muss das Telefon per Original-Ladekabel (nicht im Lieferumfang enthalten) über den USB-Anschluss (Typ A) verbunden werden.

FELGEN



ACTIVE

Radzierblenden
„MONTI“ 16''¹⁾



ALLURE

Leichtmetallfelge
„NOMA“ 16''¹⁾



GT

Leichtmetallfelge
„YANAKA“ 17''¹⁾

LACKIERUNGEN

METALLIC-LACKIERUNGEN



Agueda Gelb²⁾



Artense Silber³⁾



Selenium Grau³⁾



Perla Nera Schwarz³⁾

SONDERLACKIERUNGEN



Vertigo Blau³⁾



Schneeweiß³⁾



Elixir Rot³⁾

1) Je nach Version erhältlich.

2) Serienmäßig.

3) Optional.

POLSTER




ACTIVE

Stoff „Pneuma 3D“ in Schwarz
mit Ziernähten in Grün¹⁾



ALLURE

Stoff/Kunstleder „Lomsa“ in Schwarz
mit Ziernähten in Rosa¹⁾



GT

Stoff/Kunstleder „Belomka“ in Schwarz
mit Ziernähten in Grün¹⁾



GT – optional

Alcantara/Kunstleder „Iconium“ in Schwarz
mit Ziernähten in Grün und Grau¹⁾

1) Je nach Version erhältlich.

ZUBEHÖR

	Teile- nummer	Preis
ZUBEHÖR (Preise zzgl. Montage)¹⁾		
Anhängerkupplung mit abnehmbarem Kugelkopf, zzgl. Montage & Kabelsatz (für Verbrennungsmotor) ²⁾	1631689180	617,88 €
Dachbox halblang, Polaire Voyager 340 ³⁾	9854740580	296,51 €
Dachbox halblang, Polaire Voyager 430 ³⁾	9854740680	351,03 €
Dachbox lang, BRANDED Motion XT XL ³⁾	9854834380	1.043,62 €
Dachbox halblang, Thule Force XT M ³⁾	9854835280	675,27 €
Dachbox kurz, Thule Force XT S ³⁾	9854837080	552,46 €
Satz Dachgrundträger BOSAL ³⁾	1635025880	287,79 €
easywallbox, modular (bis zu 7,4 kW) und flexibel (Plug & Play ab Werk oder mit Aufrüstung durch einen Installateur)	9847997680	498,61 €
Einparkhilfe hinten, 4 Sensoren	1690034180	343,01 €
Einparkhilfe vorne, 4 Sensoren	1690034280	347,16 €
Fahrradträger auf Anhängerkupplung, EasyFold XT, für 2 Fahrräder ²⁾	9854837680	1.043,62 €
Fahrradträger auf Dachgrundträger, Expert 298, für 1 Fahrrad ³⁾	9858801180	222,47 €
Halterung zur praktischen Aufbewahrung des Universalladegeräts zu Hause. - Edelstahl; schwarz	9835744780	87,82 €
Kabelsatz 13 polig für Anhängerkupplung	1688059880	229,98 €
Laderaumschale mit PEUGEOT Logo	1648406680	70,42 €
Laderaumteppich Nadelflies	1691343780	37,04 €
Mode 2 Ladekabel - Type EF - 6 m	9850525180	409,22 €
Mode 2 Ladekabel - Type EF verstärkt - 6 m	9850024380	539,00 €
Mode 3 Ladekabel - 3-phasig - 22 kW - 3 x 32 A - 6 M	9844681380	365,65 €
Mode 3 Ladekabel - 1-phasig - 7,4 kW - 1x32 A - 6 m	9844681180	249,00 €
Multifunktions-Lastenträger, EasyFold XT Loading Ramp ²⁾	9854837780	73,60 €
Nachrüstlösung Induktionsladung für Smartphones zzgl. Montage	1669679080	194,26 €
OSRAM-LED-Leselampe „NOMADE“, flexibler Arm, 26 cm lang	1610747180	58,20 €
OSRAM-LED-Warnleuchte, orange, inkl. Batterien	1614448780	33,06 €
Satz geformte Gummimatten vorne und hinten	1648527780	80,22 €
Satz geformte Gummimatten vorne und hinten	1656154380	76,72 €
Satz Schneeketten, bis 50km/h, 9mm Kreuzstücke, bitte Kompatibilität beachten	1623144780	74,28 €
Satz Sonnenblenden für Hintertürscheiben - zweiteilig	1648414580	65,27 €
Satz Veloursmatten 208 vorne und hinten	1691345380	80,22 €
Schutzvorrichtung Rücksitz, PVC, waschbar	9648A7	28,79 €
Sicherheitspaket, Warndreieck und Sicherheitsweste	1617925580	16,33 €
Skiträger für Dachgrundträger, Thule SnowPack (für 4 Paar Ski) ³⁾	9858802280	210,09 €
Sonnenblende für Heckscheibe	1648414680	65,27 €
Tasche für Ladekabel mit PEUGEOT Logo für Mode 2 oder 3	9849300680	40,13 €
Universal Ladegerät bis 22 kW CA, 32 A IP 67, 5m Kabel, inkl. Tasche	9846031480	1.299,65 €

1) Stand April 2024. Weitere Zubehörartikel finden Sie auch in unseren separaten Zubehör-Prospekten und Preislisten sowie auf <https://zubehoerkatalog.peugeot.de>.

2) Die jeweils zulässige Stützlast entnehmen Sie bitte den Fahrzeug-Papieren (Zulassungsbescheinigung Teil 1) unter dem Punkt 13 bzw. der COC-Bescheinigung unter dem Punkt 19.

3) Die jeweils zulässige Dachlast entnehmen Sie bitte der Borddokumentation, die maximale Last des Dachgrundträgers kann abweichen.

Alle Preise in €, Zubehör zzgl. Montage, TÜV-Gebühren und evtl. Lackierung.

ZUBEHÖR

	Teile- nummer	Preis
Universal Ladegerät Sicherheitsschloss. Mit Nummernschloss	9835744880	16,67 €
Wallbox ePro AC 3P 32A 22kW Premium	9856108380	799,68 €
Wallbox ePro Move AC 3P 32A 22kW	9857012980	649,00 €
RÄDER UND REIFEN (Preise zzgl. Montage)¹⁾		
Satz Winterkomplettäder auf 6.5x16 Zoll Alu-Felgen mit 195/55R16 87H TL GOODYEAR Bereifung für E-208 ²⁾³⁾⁴⁾	1682515880	1.200,30 €
Satz Winterkomplettäder auf 6.5x16 Zoll Alu-Felgen mit 195/55R16 87H TL GOODYEAR Bereifung ²⁾³⁾⁴⁾	1682514580	1.200,30 €
Satz Winterkomplettäder auf 6.5x16 Zoll Alu-Felgen mit 195/55R16 87H BRIDGESTONE Bereifung ²⁾³⁾⁴⁾	1682516780	1.367,08 €
Satz Winterkomplettäder auf 6.5x16 Zoll Stahl-Felgen mit 195/55R16 87H TL FALKEN Bereifung für E-208 ²⁾³⁾⁴⁾	1682509080	735,86 €
Satz Winterkomplettäder auf 7.0x17 Zoll Alu-Felgen mit 205/45R17 88V FALKEN Bereifung für E-208 ²⁾³⁾⁴⁾	1682517780	1.403,61 €
Satz Winterkomplettäder auf 7.0x17 Zoll Alu-Felgen mit 205/45R17 88V FALKEN Bereifung ²⁾³⁾⁴⁾	1682516980	1.495,54 €
Satz Winterkomplettäder auf 6.5x16 Zoll Alu-Felgen mit 195/55R16 87H FULDA Bereifung für E-208 ²⁾³⁾⁴⁾	1682517380	1.074,45 €
Satz Winterkomplettäder auf 6.5x16 Zoll Alu-Felgen mit 195/55R16 87H FULDA Bereifung ²⁾³⁾⁴⁾	1682517680	1.103,54 €
Satz Winterkomplettäder auf 7.0x17 Zoll Alu-Felgen mit 205/45R17 88V TL BRIDGE-STONE Bereifung ²⁾³⁾⁴⁾	1682516880	1.573,00 €
Werkzeugset für Notrad	1677094580	124,95 €
Notrad Benzin, 15", Stahlfelge, 125/80R15 95M, zzgl. Werkzeugset, nicht für Elektrofahrzeuge / mit 17" Bereifung	9842716080	71,41 €

1) Stand April 2024. Weitere Zubehörartikel finden Sie auch in unseren separaten Zubehör-Prospekten und Preislisten sowie auf <https://zubehoerkatalog.peugeot.de>.

2) Die Reifen werden wie folgt klassifiziert: Kraftstoffeffizienz: A bis G; Geräuschemission in dB, Bremsleistung / Nasshaftung: A bis G.

3) Die jeweils zulässigen Dimensionen entnehmen Sie bitte den Fahrzeug-Papieren bzw. der COC-Bescheinigung. Die Original PEUGEOT Winterkomplettäder garantieren die vollständige Funktionsfähigkeit des Reifendruck-Kontrollsystems Ihres PEUGEOT Modells.

4) Dargestellt ist der Listenpreis inkl. MwSt. (Satzpreis) bei Abnahme von 4 Rädern. Angebot, solange Vorrat reicht!

Alle Preise in €, Zubehör zzgl. Montage, TÜV-Gebühren und evtl. Lackierung.

TECHNIK-GLOSSAR

Erklärung




Active Safety Brake

Aktiv tagsüber zwischen 10 und 80 km/h, abhängig vom erfassten Hindernis (Hindernis in Bewegung/fest stehendes Hindernis: 10–80 km/h; Fußgänger: 10–60 km/h). Überwachung des Abstands zum vorausfahrenden Fahrzeug per Kamera, bei zu schneller Annäherung an ein vorausfahrendes Fahrzeug oder einen Fußgänger wird der Fahrer über einen Warnton und eine Anzeige im Fahrerinfodisplay informiert. Bei Kollisionsgefahr wird die Bremsanlage vorbereitet und gegebenenfalls eine Gefahrenbremsung eingeleitet, um die Folgen einer möglichen Kollision zu minimieren. Bei Geschwindigkeiten unter 30 km/h wird das Fahrzeug bis zum völligen Stillstand abgebremst, ab 30 km/h reduziert das System die Aufprallgeschwindigkeit um maximal 20 km/h. Über diese Schwelle hinaus muss der Fahrer selbstständig bremsen.



Active Safety Brake Plus

Aktiv bei Tag und Nacht zwischen 5 und 140 km/h, abhängig vom erfassten Hindernis (Hindernis in Bewegung: 5–140 km/h; fest stehendes Hindernis/Radfahrer: 5–80 km/h; Fußgänger: 5–60 km/h). Überwachung des Abstands zum vorausfahrenden Fahrzeug per Kamera und Radar, bei zu schneller Annäherung an ein vorausfahrendes Fahrzeug, einen Fußgänger oder einen Radfahrer wird der Fahrer über einen Warnton und eine Anzeige im Fahrerinfodisplay informiert. Bei Kollisionsgefahr wird die Bremsanlage vorbereitet und gegebenenfalls eine Gefahrenbremsung eingeleitet, um die Folgen einer möglichen Kollision zu minimieren. Bei Geschwindigkeiten unter 30 km/h wird das Fahrzeug bis zum völligen Stillstand abgebremst, zwischen 30 und 140 km/h reduziert das System die Aufprallgeschwindigkeit um maximal 50 km/h. Über diese Schwelle hinaus muss der Fahrer selbstständig bremsen.



Akustischer Fußgängerwarner (AVAS)

Umgebungsgeräusch bis zu einer Fahrgeschwindigkeit von 30 km/h.



Automatischer Geschwindigkeitsregler ACC

Beibehaltung der eingestellten Geschwindigkeit und des gewählten Abstands (nah, mittel, weit) zum vorausfahrenden Fahrzeug durch automatischen Bremseneingriff bzw. automatische Beschleunigung (Aktivierung ab 30 km/h bis 180 km/h). Automatische Deaktivierung bei Unterschreitung von 30 km/h für alle manuellen Getriebe. In Kombination mit Automatikgetriebe bietet das System zusätzlich eine STOP-&-GO-Funktion. Das Fahrzeug wird dann automatisch bis zum Stillstand abgebremst und fährt automatisch innerhalb von drei Sekunden wieder an.



Berganfahrhilfe

Die Berganfahrhilfe hält automatisch die Bremse, wenn sich das Fahrzeug an einer Steigung befindet. Löst der Fahrer die Fußbremse, so verhindert die Berganfahrhilfe das Rückwärtsrollen, bis das Gaspedal betätigt wird. Hierdurch wird das Parken an Hanglagen sowie das Fahren im STOP-&-GO-Verkehr an Hängen unterstützt und erleichtert.



Frontkollisionswarner

Die Funktion Frontkollisionswarner warnt den Fahrer im Falle einer drohenden Kollision mit einem vorausfahrenden Fahrzeug oder einem Fußgänger in seiner Fahrspur.



Keyless-System Plus

Schlüsselloses Startsystem und automatische Entriegelung und Verriegelung der Türen, ohne die Türgriffe zu berühren, wenn sich der Fahrer mit dem Schlüssel dem Fahrzeug nähert bzw. vom Fahrzeug entfernt. Die Verriegelung wird durch ein akustisches Signal bestätigt.



On-Board-Charger

Umwandlung von Wechselstrom (Strom aus dem Haushaltsstromnetz) in Gleichstrom, der von der Batterie gespeichert werden kann.



Spurhalteassistent, mit Lenkeingriff

Hält das Fahrzeug aktiv durch sanftes, kontinuierliches Gegensteuern in der Fahrspur.

TECHNIK-GLOSSAR

Erklärung



Spurpositionierungsassistent

Hält das Fahrzeug durch Einwirkung auf die Lenkung genau in der gewünschten Spur. Der Automatische Geschwindigkeitsregler ACC muss dazu aktiviert sein.



Toterwinkelassistent

Warnt den Fahrer vor einem anderen Fahrzeug in den toten Winkeln seines Fahrzeugs, sobald dieses eine potenzielle Gefahr darstellt. Befindet sich ein Fahrzeug im toten Winkel, so leuchtet eine LED im rechten bzw. linken Spiegel auf, um den Fahrer visuell auf die Gefahr hinzuweisen (aktiv zwischen 12 und 140 km/h).



Verkehrsschilderkennung

Erkennung von Geschwindigkeitsbegrenzungen und deren Aufhebung sowie Anzeige der Geschwindigkeitsbegrenzung im Kombiinstrument (abhängig von Sicht- und Witterungsbedingungen).

MOTOREN + TECHNIK

Motoren und Kraftübertragung: 3-Zylinder-Reihenmotoren, 5-Gang-Schaltgetriebe, 6-Gang-Schaltgetriebe oder 8-Gang-Automatikgetriebe, Frontantrieb. Fahrwerk: Pseudo-McPherson-Vorderachse, Hinterachse mit verformbarem Querträger.

Benzinversionen	1.2 l PureTech 75 STOP & START 55 kW	1.2 l PureTech 100 STOP & START 74 kW	1.2 l PureTech 100 EAT8 STOP & START 74 kW
Getriebe	5-Gang	6-Gang	8-Gang-Automatik
Hubraum in ccm	1.199		
Leistung in kW (PS) bei U/min	55 (75) bei 5.750	74 (101) bei 5.500	74 (101) bei 5.500
Maximales Drehmoment in Nm bei U/min	118 bei 2.750	205 bei 1.750	205 bei 1.750
Beschleunigung von 0 – 100 km/h in sec.	14,9	10,9	11,9
Höchstgeschwindigkeit in km/h	164	189	193
Schadstoffnorm	Euro 6e		
Kraftstoffverbrauch kombiniert in l/100 km (WLTP) ¹⁾	5,4	5,4	5,5
Innerstädtisch/langsam in l/100 km (WLTP) ¹⁾	6,4	6,7	6,9
Stadttrand/mittel in l/100 km (WLTP) ¹⁾	5,1	5,3	5,6
Landstraße/schnell in l/100 km (WLTP) ¹⁾	4,7	4,6	4,8
Autobahn/sehr schnell in l/100 km (WLTP) ¹⁾	5,7	5,6	5,6
CO ₂ -Emissionen kombiniert in g/km (WLTP) ¹⁾	120	121	125
CO ₂ -Klasse	D	D	D
Leergewicht min.–max. inkl. Fahrer in kg	1.108–1.135	1.165–1.267	1.208–1.305
Zuladung min.–max. in kg	375–402	328–430	320–417
Zulässiges Gesamtgewicht in kg	1.510	1.595	1.625
Zul. Gesamtgewicht des Zuges in kg	2.010	2.795	2.825
Anhängelast gebremst in kg	500	1.200	600
Anhängelast ungebremst in kg	500	580	1.200
Stützlast in kg	55		
Dachlast in kg	70		
Reifengröße (Kraftstoffeffizienzklasse)	195/55 R16 81H (A) 205/45 R17 81H (C)	195/55 R16 81H (A) 205/45 R17 81H (C)	195/55 R16 81H (A) 205/45 R17 81H (C)
Wendekreis in m (Bordstein zu Bordstein)	10,4		
Kraftstofftankvolumen in l	44		
Kofferraumvolumen gem. VDA in l	309, bei umgeklappter Rücksitzbank bis zu 1.004		

1) Die Werte eines Fahrzeugs hängen nicht nur von der effizienten Ausnutzung des Kraftstoffs durch das Fahrzeug ab, sondern werden auch vom Fahrverhalten und anderen nichttechnischen Faktoren beeinflusst.

Für alle 208-Benzin-Motoren gelten regelmäßige Wartungsintervalle von 20.000 km (unter normalen Nutzungsbedingungen). Weitere Details entnehmen Sie bitte dem Serviceheft. Nähere Angaben zu den Abgasnormen erhalten Sie von Ihrem PEUGEOT Vertragspartner.

MOTOREN + TECHNIK

Motor- und Kraftübertragung: 3-Zylinder-Reihenmotoren mit 6-Gang-Doppelkupplungsgetriebe, Frontantrieb. Elektromotortyp synchron, permanenterregt, Position: Integriert ins Automatikgetriebe. Fahrwerk: Pseudo-McPherson-Vorderachse, Hinterachse mit verformbarem Querträger mit geeigneter Feder-Dämpfer-Einheit.

Hybridversionen	1.2 I HYBRID 100 e-DSC6 STOP & START 74 kW ¹⁾	1.2 I HYBRID 136 e-DSC6 STOP & START 100 kW ¹⁾
Hybridsystem	Hybrid	Hybrid
Getriebe	6-Gang-Doppelkupplungs- getriebe	6-Gang-Doppelkupplungs- getriebe
Hubraum in ccm	1.199	1.199
Leistung in kW (PS) bei U/min	74 (101) bei 5.500	100 (136) bei 5.500
Maximales Drehmoment in Nm bei U/min	205 bei 1.750	230 bei 1.750
Beschleunigung von 0–100 km/h in sec.	10,7	9,8
Höchstgeschwindigkeit in km/h	193	200
Schadstoffnorm	Euro 6e	Euro 6e
ELEKTROMOTOR²⁾		
Max. Leistung Elektromotor vorn in kW (PS) bei U/min	15,6 (21) bei 4.264	15,6 (21) bei 4.264
Max. Drehmoment Elektromotor vorn	51	51
BATTERIE		
Typ / Kapazität (kWh)	Lithium-Ionen / 0,89	Lithium-Ionen / 0,89
Spannung	48 V	48 V
Kraftstoffverbrauch kombiniert in l/100 km (WLTP) ³⁾	4,7	4,7
Innerstädtisch/langsam in l/100 km (WLTP) ³⁾	4,3	4,1
Stadtrand/mittel in l/100 km (WLTP) ³⁾	4,3	4,3
Landstraße/schnell in l/100 km (WLTP) ³⁾	4,2	4,1
Autobahn/sehr schnell in l/100 km (WLTP) ³⁾	5,5	5,6
CO ₂ -Emissionen kombiniert in g/km (WLTP) ³⁾	105	106
CO ₂ -Klasse	C	C
Leergewicht min.–max. inkl. Fahrer in kg	1.295–1.372	1.303–1.376
Zuladung min.–max. in kg	318–395	324–397
Zulässiges Gesamtgewicht in kg	1.690	1.700
Zul. Gesamtgewicht des Zuges in kg	2.890	2.900
Anhängelast gebremst in kg	1.200	1.200
Anhängelast ungebremst in kg	645	645
Stützlast in kg	55	55
Dachlast in kg	70	70

1) 6-Gang-Doppelkupplungsgetriebe.

2) Bei homologierter Leistung, die mit der 37-V-Batteriespannung im Fahrzeug ermittelt worden ist.

3) Die Werte eines Fahrzeugs hängen nicht nur von der effizienten Ausnutzung des Kraftstoffs durch das Fahrzeug ab, sondern werden auch vom Fahrverhalten und anderen nichttechnischen Faktoren beeinflusst.

Für die Hybrid-Motoren gelten regelmäßige Wartungsintervalle von 25.000 km (1.2 I HYBRID) (unter normalen Nutzungsbedingungen). Weitere Details entnehmen Sie bitte dem Serviceheft. Nähere Angaben zu den Abgasnormen erhalten Sie von Ihrem PEUGEOT Vertragspartner.

MOTOREN + TECHNIK

Hybridversionen	1.2 l HYBRID 100 e-DSC6 STOP & START 74 kW ¹⁾	1.2 l HYBRID 136 e-DSC6 STOP & START 100 kW ¹⁾
Reifengröße (Kraftstoffeffizienzklasse)	195/55 R16 81H (A) 205/45 R17 81H (C)	195/55 R16 81H (A) 205/45 R17 81H (C)
Wendekreis in m	10,4	
Kraftstofftankvolumen in l	44	
Kofferraumvolumen gem. VDA in l	309, bei umgeklappter Rücksitzbank bis zu 1.004	

1) 6-Gang-Doppelkupplungsgetriebe.

Für die Hybrid-Motoren gelten regelmäßige Wartungsintervalle von 25.000 km (1.2 l HYBRID) (unter normalen Nutzungsbedingungen). Weitere Details entnehmen Sie bitte dem Serviceheft. Nähere Angaben zu den Abgasnormen erhalten Sie von Ihrem PEUGEOT Vertragspartner.



Motoren: Dreiphasen-Synchronmotor mit Permanentmagnet; Fahrwerk: Pseudo-McPherson-Vorderachse, Hinterachse mit Panhardstab.

Elektroversionen	Elektromotor 136, 50 kWh 100 kW	Elektromotor 156, 51 kWh 115 kW
MOTOR		
Getriebe	Automatik-Elektroantrieb mit fester Getriebeübersetzung	Automatik-Elektroantrieb mit fester Getriebeübersetzung
Max. Leistung in kW (PS)	100 (136)	115 (156)
30-Minuten-Leistung in kW (PS)	55 (77)	62 (84)
Maximales Drehmoment in Nm	260	260
BATTERIE / LADESYSTEM		
Typ / Kapazität (kWh)	Lithium-Ionen / 50	Lithium-Ionen / 51
Ladestandard AC	Typ 2, 7,4 kW 1-phasig (Serie) Typ 2, 11 kW 3-phasig (optional)	Typ 2, 7,4 kW 1-phasig (Serie) Typ 2, 11 kW 3-phasig (optional)
Ladestandard DC	CCS, 100 kW	CCS, 100 kW
Ladedauer AC, 1,8-kW-Steckdose, 1-phasig (0–100 %)	ca. 31 h 10 min ¹⁾	ca. 33 h 40 min ¹⁾
Ladedauer AC 11-kW-Ladestation/-Wallbox, 3-phasig (0–100 %)	ca. 15 h 05 min ²⁾ ca. 5 h 05 min ³⁾	ca. 16 h 20 min ²⁾ ca. 5 h 30 min ³⁾
Ladedauer DC 100-kW-Schnellladestation (0–80 %)	ca. 30 min ⁴⁾	ca. 35 min ⁴⁾
FAHRLEISTUNG		
Reichweite kombiniert in km (WLTP) ⁵⁾	349–363	398–400
Reichweite innerstädtisch in km (WLTP) ⁵⁾	472–498	536–542
Energieverbrauch in kWh / 100 km (WLTP) ⁵⁾	16,1	14,5
CO ₂ -Emissionen in g/km	0	0
CO ₂ -Klasse	A	A
Beschleunigung von 0 – 100 km/h in sec.	8,9	8,3
Höchstgeschwindigkeit in km/h	150	150
ALLGEMEINE DATEN		
Leergewicht min.–max. inkl. Fahrer in kg	1.530–1.585	1.530–1.585
Zuladung min.–max. in kg	325–380	325–380
Zulässiges Gesamtgewicht in kg	1.910	1.910
Reifengröße (Kraftstoffeffizienzklasse)	195/55 R16 84P (A+) 205/45 R17 84P (A)	195/55 R16 84P (A+) 205/45 R17 84P (A)
Wendekreis in m (Bordstein zu Bordstein)	10,4	10,4
Kofferraumvolumen gem. VDA in l	265, bei umgeklappter Rücksitzbank bis zu 959	265, bei umgeklappter Rücksitzbank bis zu 960

1) Ladezeiten beziehen sich auf den Ladevorgang i. V. m. dem On-Board-Charger 7,4 kW – einphasig bzw. i. V. m. dem On-Board-Charger 11 kW – dreiphasig.

2) Ladezeiten beziehen sich auf den Ladevorgang i. V. m. dem serienmäßigen On-Board-Charger 7,4 kW – einphasig.

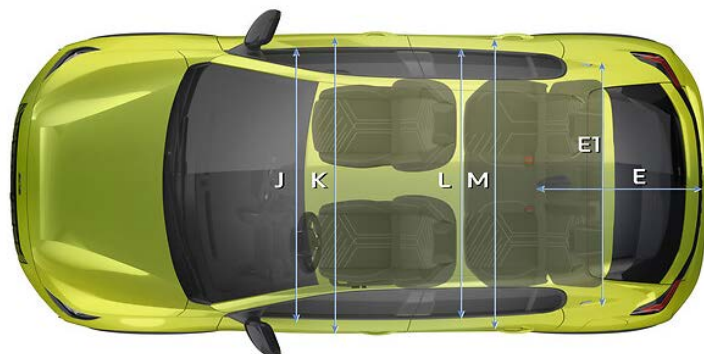
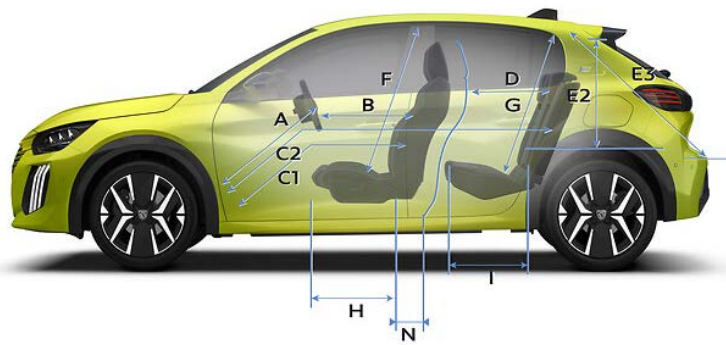


3) Ladezeiten beziehen sich auf den Ladevorgang i. V. m. dem optionalen On-Board-Charger 11 kW – dreiphasig.

4) Die Ladezeit kann variieren und hängt vom Typ der Ladestation, der Umgebungstemperatur, der Außentemperatur und der Batterietemperatur ab.

5) Die Werte eines Fahrzeugs hängen nicht nur von der effizienten Ausnutzung des Kraftstoffs durch das Fahrzeug ab, sondern werden auch vom Fahrverhalten und anderen nichttechnischen Faktoren beeinflusst.

Für den 208-Elektro-Motor gelten regelmäßige Wartungsintervalle von 25.000 km (unter normalen Nutzungsbedingungen). Weitere Details entnehmen Sie bitte dem Serviceheft.

ABMESSUNGEN



(mm)

A	720
B	640
C1	885
C2	1697
D	812
E	674
E1	1018
E2	536
E3	749
F	886 (877 i. V. m. Panorama-Glasdach)
G	857
H	563
I	541
J	1360
K	1382
L	1319
M	1350
N	239

ABMESSUNGEN



309 | Electric
352 | Benzin/Hybrid



342 | Electric
387 | Benzin/Hybrid



779 | Electric
824 | Benzin/Hybrid



1118 | Electric
1163 | Benzin/Hybrid

Die **FlexCare**-Serviceverträge von PEUGEOT

IMMER MOBIL.

Die maßgeschneiderten FlexCare-Pakete.

Wer einen PEUGEOT fährt, erwartet einen zuverlässigen Service und Leistungen, die kompromisslos schützen.

Diese entspannte Sicherheit bietet FlexCare. Es sichert Ihr Fahrzeug gegen zahlreiche Eventualitäten ab und kann flexibel an Ihren individuellen Bedarf hinsichtlich Laufzeit und Laufleistung angepasst werden. So sind Sie stets bestmöglich versorgt und vor unerwarteten Ausgaben geschützt.

IMMER DAS RICHTIGE.

Mit unseren FlexCare-Paketen bleiben Sie flexibel.

Darüber hinaus können Sie aus attraktiven Optionen wie zum Beispiel Werkstattdersatzwagen, Winterkomplettäder (inkl. Räderwechsel) oder Reifeneinlagerung wählen.

IMMER VORTEILHAFT.

Mit FlexCare profitieren Sie auf ganzer Linie.

- Individuell anpassbar hinsichtlich Umfang, Laufzeit und Laufleistung
- Barkauf, Finanzierung oder Leasing möglich
- Bei Diebstahl oder Totalschaden vorzeitige Vertragsbeendigung mit anteiliger Kostenerstattung
- Kostensicherheit, zum Beispiel bei inflationsbedingter Kostensteigerung
- Höherer Wiederverkaufswert: FlexCare ist fahrzeuggebunden und an neue Besitzer übertragbar

Ihr PEUGEOT Partner berät Sie gerne und nennt Ihnen Laufzeiten, Laufleistungen und Preise.

Die PEUGEOT Langzeitmobilität³⁾

- Mobilitätsgarantie – ein Automobilleben lang
- Bei allen teilnehmenden PEUGEOT Servicepartnern im Anschluss an die Durchführung einer regulären Wartung
- Laufzeit gemäß Vertragsbedingungen maximal bis zur nächsten regulären Wartung
- Mit umfassenden Leistungen wie 365-Tage-Hotline, Pannenhilfe oder Abschleppen, Ersatzwagen, Hotelübernachtung, Taxi-, Bahn- und Flugkosten
- Ohne Altersbegrenzung für Ihren PEUGEOT

³⁾ Die genauen Vertragsbedingungen der Garantieangebote der PEUGEOT DEUTSCHLAND GMBH entnehmen Sie bitte den Allgemeinen Geschäftsbedingungen von PEUGEOT Assistance bzw. der PEUGEOT Langzeitmobilität. Die gesetzlichen Sachmängelhaftungsansprüche bleiben hiervon unberührt.

Das Altfahrzeuggesetz und die darin enthaltene Altfahrzeugverordnung sehen zur Umsetzung der Richtlinie 2000/53/EG über Altfahrzeuge vor, dass der letzte Halter sein Altfahrzeug einer anerkannten Rücknahmestelle oder einem anerkannten Demontagebetrieb überlässt. Dort wird der für die endgültige Stilllegung des Pkw bei der Zulassungsstelle vorzulegende Verwertungsnachweis ausgestellt. Detaillierte Informationen unter www.peugeot-altautoverwertung.de.

Alle Preise sind unverbindliche Preisempfehlungen der PEUGEOT DEUTSCHLAND GMBH zuzüglich Überführungskosten bis zum Vertragspartner. Mit Erscheinen dieser Preisliste verlieren alle vorhergehenden ihre Gültigkeit. Die Angaben und Abbildungen in dieser Unterlage sind unverbindlich und stellen nur eine annähernde Beschreibung dar. PEUGEOT DEUTSCHLAND behält sich Änderungen des Liefergegenstandes gegenüber dieser Unterlage vor, z. B. im Hinblick auf technische Daten, Konstruktion, Ausstattung und äußeres Erscheinungsbild. Ihr PEUGEOT Vertragspartner informiert Sie gerne über etwaige Änderungen.

Preisgünstige Finanzierung und wirtschaftliches Leasing durch die Stellantis Bank SA Niederlassung Deutschland, Siemensstraße 10, 63263 Neu-Isenburg

PEUGEOT DEUTSCHLAND GMBH –
65423 Rüsselsheim
Kundenbetreuungscener 06142 293 5000
www.peugeot.de

				
Service Care Plus		●	●	
Complete Care Plus	●	●	●	●
Complete Care Business ¹⁾	●	●	●	●
+ frei wählbare Laufzeit: je nach Paket 12 bis 96 Monate ²⁾				
+ frei wählbare Laufleistung: je nach Paket 30.000 bis 200.000 Kilometer²⁾				
	= Garantieverlängerung			= Wartungen
	= Assistance			= Verschleißreparaturen

¹⁾ Nur für Geschäfts- und Flottenkunden.

²⁾ Ab dem Beginn der Neuwagengarantie (tatsächliche Übergabe des Neufahrzeugs an den ersten Kunden).



www.peugeot.de